

FICHA TÉCNICA

**ESPECIFICACIONES TÉCNICAS
SSANGYONG KYRON**

	KYRON 200Xdi				KYRON 270Xdi			
	Manual		Automático		Manual		Automático	
Tipo de Motor	Turbodiésel (Common Rail, inyección directa)							
Nº de cilindros	4				5			
Diámetro x Carrera (mm.)	86,2 x 85,6				86,2 x 92,4			
Cilindrada (cc.)	1.998				2.696			
Potencia máxima (Kw/CV/rpm)	101,5/138/4.000				121/165/4.000			
Par motor máximo (Nm/rpm)	310/1.800 - 2.700				340/1.800-3.250			
Relación de compresión	17,5:1							
Capacidad depósito combustible (l)	75							
Capacidad volumétrica del maletero / con bandeja cubremaletero (L)	625							
Capacidad volumétrica del maletero / sin bandeja cubremaletero (L)	1.222							
Longitud total (mm.)	4.660							
Altura total (mm.)	1.740 (1.755 con Rieles)							
Anchura total (mm.)	1.880							
Vía delantera (mm.)	1.570							
Vía trasera (mm.)	1.570							
Voladizo delantero (mm.)	885							
Voladizo trasero (mm.)	1.035							
Distancia entre ejes (mm.)	2.740							
Distancia mínima del suelo (mm.)	199							
Ángulo de entrada (grados)	26							
Ángulo de salida (grados)	23							
Ángulo de rampa (grados)	21							
Radio mínimo de giro (m.)	5,6							
Velocidad máxima (Km/h)	174		178		174		178	
Peso en vacío (Kg.)	1.770 - 1.875		1.797 - 1.902		1.878 - 1.983		1.905-2.010	
M.M.A (Kg.)	2.530							
Caja de cambios	Manual 5 velocidades		Aut. Secuencial de 6 vel.		Manual 5 velocidades		Aut. Secuencial de 5 vel.	
Relación de caja	1ª	4,315	3,536	4,315	3,536	4,315	3,595	
	2ª	2,475	2,143	2,475	2,143	2,475	2,186	
	3ª	1,536	1,478	1,536	1,478	1,536	1,405	
	4ª	1,000	1,156	1,000	1,156	1,000	1,000	
	5ª	0,807	0,866	0,807	0,866	0,807	0,831	
	6ª	-	0,677	-	0,677	-	-	
	M.A.1ª	3,919	3,094	3,919	3,094	3,919	3,167	
	M.A.2ª	-	-	-	-	-	1,926	
	Relación final	4,270	4,270	4,270	4,270	3,910	3,310	
Dirección	Cremallera Servoasistida							
Sistema de Tracción	2WD				4WD seleccionable			
Reductora	-	-	Sí	Sí	Sí	-	-	
Suspensión delantera	Doble brazo transversal con muelles helicoidales							
Suspensión trasera	Sistema de 5 puntos con muelles helicoidales						Independiente, con 8 puntos de anclaje y muelles helicoidales	
Frenos (Delanteros)	Frenos de disco ventilados (ABS)							
Frenos (Traseros)	Frenos de disco (ABS)							
Consumo de combustible (litros/100Km.)	Urbano		Extraurbano		Combinado			
	9,3	10,9	6,3	7,0	7,0	7,0	7,3	
	7,3	8,4	7,3	8,4	8,6	8,6	9,0	
Emisión CO2 (g/Km.)	195		224		195		224	
Filtro de partículas (CDPF)	Sí		Sí		Sí		-	
Tipo de combustible	Gasoil							

COLORES



Grand White



Fine Silver



Lucky Blue



Sahara Beige




Premiere Wine




Cyber Grey



Space Black

TAPICERÍA


Cuero Negro



Tejido Negro




Cuero Beige

ACABADO


Negro




Beige

LLANTAS


Llantas 16" 200Xdi



Llantas 18" 200Xdi



Llantas 18" 270Xdi

EQUIPAMIENTO KYRON

	200Xdi	200Xdi Premium	200Xdi Limited	270Xdi Premium Aut.	270Xdi Limited	270Xdi Limited Aut.
Transmisión Manual	S	S	S	/	S	/
Transmisión Automática Secuencial 5 velocidades	/	/	/	S	/	S
Transmisión Automática Secuencial 6 velocidades	OP	OP	OP	/	/	/
Aire Acondicionado	S	/	/	/	/	/
Climatizador con pantalla digital	/	S	S	S	S	S
Doble Airbag con pretensores	S	S	S	S	S	S
Airbags de cortina (delanteros y traseros)	S	S	S	S	S	S
ESP (Programa Electrónico de Estabilidad)	S	S	S	S	S	S
ABS (Sistema Antibloqueo de Frenos)	S	S	S	S	S	S
EBD (Distribuidor Electrónico de Frenada)	S	S	S	S	S	S
TCS (Sistema de Control de Tracción)	S	S	S	S	S	S
ARP (Sistema Activo Antivuelco)	S	S	S	S	S	S
BAS (Sistema de Asistencia a la Frenada)	S	S	S	S	S	S
HDC (Control de Descenso de Pendientes)	S	S	S	S	S	S
Volante multifunción para Radio/CD	S	S	S	S	S	S
Sistema Radio/CD de 6 altavoces con Tweeters	S	S	S	S	S	S
Porta - Gafas	S	S	S	S	S	S
Dirección asistida	S	S	S	S	S	S
Dirección asistida con endurecimiento progresivo	/	/	/	/	/	S
Elevalunas eléctricos (4)	S	S	S	S	S	S
Cierre centralizado con mando a distancia	S	S	S	S	S	S
Sistema de inmovilización	S	S	S	S	S	S
Alarma antirrobo	S	S	S	S	S	S
Avisador desconexión de luces y cinturón de seguridad	S	S	S	S	S	S
Retrovisores exteriores eléctricos térmicos	S	S	S	S	S	S
Retrovisores exteriores plegables eléctricamente	/	/	S	/	S	S
Mando a distancia en llave con controles de ayuda luminosa	S	S	S	S	S	S
Asientos tapizados en cuero	/	/	S	/	S	/
Asientos delanteros calefactables	/	/	S	/	S	S
Volante en cuero	S	S	S	S	S	S
Rieles en techo	/	S	S	S	S	S
Llantas de aleación de 16" (Neumáticos 235/75R)	S	/	/	/	/	/
Llantas de aleación de 18" (Neumáticos 255/60R)	/	S	S	S	S	S
Bandeja trasera cubremaletero	/	S	S	S	S	S
Cristales tintados	S	S	S	S	S	S
Spoiler trasero con luz de freno integrada	S	S	S	S	S	S
Faros antiniebla delanteros y traseros	S	S	S	S	S	S
Techo solar eléctrico	/	/	S	/	S	S
Luces de cortesía en puertas	S	S	S	S	S	S
Cierre de puertas con sensor de velocidad	S	S	S	S	S	S
Cierre de seguridad para niños	S	S	S	S	S	S
Reposacabezas inclinables	S	S	S	S	S	S
Reposavasos delanteros	S	S	S	S	S	S
Encendedor extraíble con luz	S	S	S	S	S	S
Toma de corriente auxiliar 12V	S	S	S	S	S	S
Navegador con pantalla extraíble/Bluetooth/Puerto USB	OP	OP	S	S	S	S
Control de Velocidad	S en versión Aut.	S en versión Aut.	S en versión Aut.	S	/	S
PAS (Sistema de Ayuda al Aparcamiento)	/	/	S	/	S	S